


BuRock



BR-4.65D **Car Amplifier**

KULLANIM KILAVUZU

lütfen kullanmadan Önce Okuyunuz

TANITIM

Ürün fonksiyonlarına ve özelliklerine aşına olmak için lütfen kullanmadan önce kullanım kılavuzunu dikkatli bir şekilde okuyunuz. BR serisi ürünlerin, hayal gücünüzün ne kadar yüksek seviyede bir maksimum seviyede keyif alacağına inanıyoruz. Bu ürünleri kullanırken herhangi bir sorunuz varsa, lütfen bizimle iletişime geçmekten çekinmeyin.

Paket Bilgisi

- Araba ses yükseltici 1 adet
- İşletme Kılavuzu 1 adet
- Garanti kartı 1 adet
- Sadece giriş / çıkış bağlantısı için kablolar (BR-4.65D: 2 set)
- Vida parçaları 1set

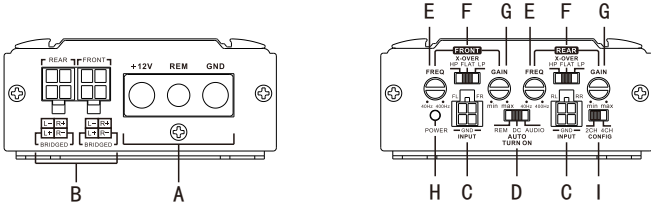
DİKKAT

- Sürüş halindeyken lütfen ürünlerde çalışmayın.
- Güvenli bir şekilde sürmek ve işitme duyunuzu korumak için, lütfen dış ses hornları net bir şekilde duyana kadar ses seviyesini ayarlayın.
- Lütfen ürünleri kendiniz tamir etmeyin ve değiştirmeyin.
- Ürünleri bağlamak için lütfen profesyonel araç güç kaynağını (12V) kullanın.
- Profesyonel kablolar ve sigortalar kullanmalısınız (maksimum 40A).
- Ürünleri aşırı nemli olabilecek herhangi bir alana monte etmeyin.
- Ürünler ısı dağıtıcısı tarafından dağıtımı ısıtacak şekilde tasarlanmıştır. Amplifikatörü uygun ısı dağılımı için yeterli hava akışını alan bir alana yerleştirin.
- Kabloların sorunsuz bir şekilde çalıştığından emin olun, ardından Pozitif ve Negatif ürünlere kurun ve bağlayın.
- Herhangi bir sorunuz varsa, lütfen ürünleri kullanmayı bırakın ve araç güç kaynağına bağlantıyı kesmeyin.
- Lütfen kurulum için profesyonellere danışın.
- Lütfen yüklemek için sertifikalı araçlar kullanın.
- Ürünler yüksek güçlü elektrikli cihazdır. Ürünleri kullanmadan önce aracınızı çalıştırınız.

ÖZELLİKLER

- Gelişmiş IR dijital tasarım.
- SMD process with 4 layer circuit PCB design.
- Üç adet star-up modu seçilebilir REM / DC offset / AUDIO.
- Çoklu koruma yolları (termal / aşırı akım / kısa devre)
- Kompakt boyut, yüksek çalışma verimliliği.

KONNEKTÖRLER VE KONTROLLER UYGULAMASI



- A. Güç girişi terminali
+12V giriş terminali;
REM giriş terminali;
GND giriş terminali
- B. Güç sinyali çıkışı terminali
- C. Ses kaynağı sinyali giriş terminali
(yüksek seviye sinyal girişi / düşük seviye sinyal girişi)
- D. Otomatik açma / kapama düğmesi.
REM:REM'e bağlanın.
DC :Yüksek seviye sinyal girişi açmayı kontrol eder.(DC offset)
AUDIO:Ses frekans girişi kontrolü açar.
- E. Yüksek geçiş / Düşük geçiş filtresi anahtarı.
HP'ye getirildiğinde, amplifikatör çıkış frekansı alt limit regülatörü içindir.
LP ayarlandığında, amplifikatör çıkış frekansı üst limit regülatörü içindir.
- F. Filtre anahtarı
HP:Yüksek geçiş filtresi;
FLAT:Tam aralıklı bant;
LP:Düşük geçiş filtresi
- G. Hassasiyet anahtarı (min:minimum/max:maximum)
- H. Göstergesi
- I. giriş seçici anahtarı
4 kanal çıkışı olan ses ekipmanını bağlamak için kullanılabılır.

ÖZELLİKLER / TABLOSU

Amplifier Power: 4x65W Rms 4 ohm / 4x120W Rms 2 ohm
4x240W Rms 4 ohm Bridge (fo=1KHz THD+N=1%)

High Pass/Low Pass Filter: 12dB/oct

THD: $\leq 0.08\%$

Frequency Response: 20Hz-20KHz

Input Range: 200mV-10V

Signal to Noise: $\geq 90\text{dBA}$

Working Voltage: DC14.4V (Voltage Range 10-16V)

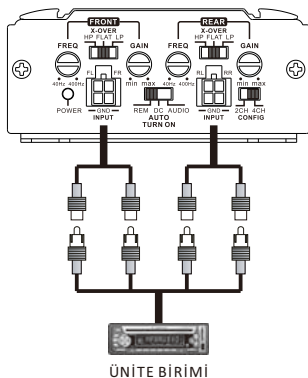
Dimensions: 202mm x 85mm x 37mm

Net Weight: 0.84 KG

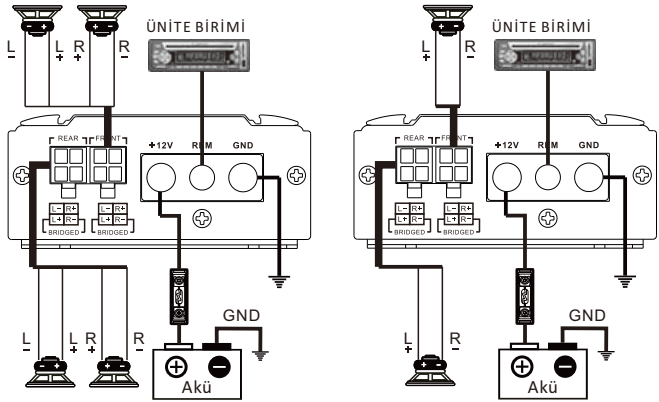
Gross Weight: 1.13 KG

AMPLIFİKATÖR RCA GİRİŞ BAĞLANTI ŞEMASI

AMPLIFİKATÖR RCA GİRİŞ BAĞLANTI ŞEMASI



KONUŞMACI BAĞLANTI ŞEMASI



- L - Siyah beyaz
- L+ Beyaz
- R+ Gri
- R- Gri siyah

BuRock

BuRock